

**Grundejerforeningen Hvedevænget**

**Specifikationer, årsregnskab 2009**

1	31/12 2008 saldo	anvendt i 2009	foreslået hensat	31/12 2009 saldo
legepladser	50.153	67.390	49.854	32.617
stisystemer	0		100.000	100.000
parkeringspladser	244.500	393.329	148.829	0
<b>HENSÆTTELSER</b>	<b>294.653</b>	<b>460.719</b>	<b>298.683</b>	<b>132.617</b>
legepladser :				
ikke brugt af budgetterede beløb			29.702	
foreslås henlagt af årets resultat			20.152	
stier og asfalt :				
ikke brugt af budgetterede beløb			100.000	
parkeringspladser :				
ifølge budget 2009			96.000	
til resten af arbejdet ( er betalt )			52.829	
2				
Gebyr, ejendomsmæglere	450			
Salg af traktor	7.500			
<b>DIVERSE INDTÆGTER</b>	<b>7.950</b>			
3				
Årlige hækklipning	27.000			
Beskæring, fældning, planter	4.275			
Lugning	7.500			
Diverse	8.127			
<b>ØVRIGE AREALER</b>	<b>46.902</b>			
4				
El-pærer	931			
Isolering varmekælder	4.375			
Diverse	444			
<b>BYGNINGER</b>	<b>5.750</b>			
5				
Ombygn.(must carry, digital signal)	19.756			
Ombygn.(Licbet.dig.can. incl.Boxer)	18.750			
Fejlfinding, omprogrammering m.v.	9.231			
<b>ANTENNEANLÆG</b>	<b>47.737</b>			
6				
Batteriskift i varmemålere	34.169			
Kontingent, varmebidrag	1.000			
<b>TILGODE HOS GRUNDEJERE</b>	<b>35.169</b>			
7				
Årets varmeregnskab	142.240			
TV-afgifter	8.756			
Diverse	444			
<b>FORUDBETALT AF GRUNDEJERE</b>	<b>151.440</b>			
8				
check, endnu ikke på kontoudtog	9.568			
check, endnu ikke på kontoudtog	8.000			
Snerydning	9.100			
Varmekonsulent	2.625			
<b>SKYLDIGE OMKOSTNINGER</b>	<b>29.293</b>			

Grundejerforeningen Hvedevænget

Driftsregnskab 2009


	spec. nr.	2008	2009	Budget
kontingenter		480.000	480.000	480.000
tab på debitorer		0	0	0
udlejning		260	752	500
diverse indtægter	2	900	7.950	0
rente mv		16.329	6.913	10.000
<b>INDTÆGTER</b>		<b>497.489</b>	<b>495.615</b>	<b>490.500</b>
græs		33.750	33.750	34.500
stisystemer		110.000	0	100.000
øvrige arealer	3	81.247	46.902	90.000
bygninger	4	3.101	5.750	10.000
snerydning		0	15.506	10.000
antenneanlæg	5	16.096	47.737	15.000
diverse		1.469	1.437	0
el-forbrug		6.487	10.424	10.000
<b>FÆLLESAREALER</b>		<b>252.150</b>	<b>161.506</b>	<b>269.500</b>
bestyrelsesmøder / fest		6.797	6.595	7.500
formandsløn		18.000	18.000	18.000
kassererløn		26.000	26.000	26.000
kontorartikler		1.968	2.275	3.000
forsikring, bank mv		3.546	3.734	4.000
erkendtligheder		5.513	5.511	5.500
ekstern bistand		2.400	2.625	7.500
<b>ADMINISTRATION</b>		<b>64.224</b>	<b>64.740</b>	<b>71.500</b>
fællesarrangementer		13.765	14.967	15.000
container		2.125	4.250	4.500
legepladser		2.042	4.298	34.000
borde, stole mv		0	0	0
<b>SERVICE</b>		<b>17.932</b>	<b>23.515</b>	<b>53.500</b>
<b>UDGIFTER I ALT</b>		<b>334.306</b>	<b>249.761</b>	<b>394.500</b>
ÅRETS RESULTAT		163.183	245.854	96.000
Hensættelser	1	163.183	298.683	148.829
<b>SLUT-RESULTAT</b>		<b>0</b>	<b>-52.829</b>	<b>-52.829</b>


Grundejerforeningen Hvedevænget

Balance 31/12 2009

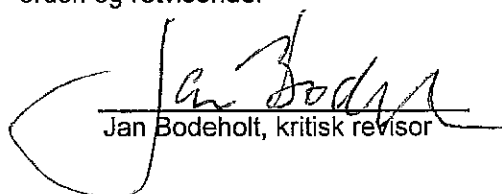
	spec. nr.	2008	2009
kassebeholdning		884	2.695
bankindestående		544.030	170.959
girokonto		56.046	206.025
værdipapirer		1.773	1.827
tilgode hos grundejere	6	28.024	35.169
diverse tilgodehavender		11.998	12.778
<b>AKTIVER</b>		<b>642.755</b>	<b>429.453</b>
forudbetalt af grundejere	7	160.770	151.440
skyldige omkostninger	8	18.400	29.293
<b>GÆLD</b>		<b>179.170</b>	<b>180.733</b>
legepladser		50.153	32.617
stisystemer		0	100.000
parkeringspladser		244.500	0
<b>HENSÆTTELSER</b>	1	<b>294.653</b>	<b>132.617</b>
egenkapital primo		168.932	168.932
årets slut-resultat		0	-52.829
<b>EGENKAPITAL</b>		<b>168.932</b>	<b>116.103</b>
<b>PASSIVER</b>		<b>642.755</b>	<b>429.453</b>

På bestyrelsens vegne :

  
 Helge Hesselberg, kasserer

  
 Hanne Rasmussen, formand

Bilag og driftsregnskab gennemgået. Beholdningernes tilstedeværelse er konstateret. Øvrige aktiver samt passiver gennemgået. Vi mener, at årsregnskabet for 2009 er i orden og retvisende.

  
 Jan Bodeholt, kritisk revisor

  
 Alice Kiander, kritisk revisor